

**USER MANUAL
PEMBAYARAN BIAYA PENDIDIKAN
UNIVERSITAS JENDRAL SOEDIRMAN
PURWOKERTO
VIA HOST TO HOST BANK JATENG**



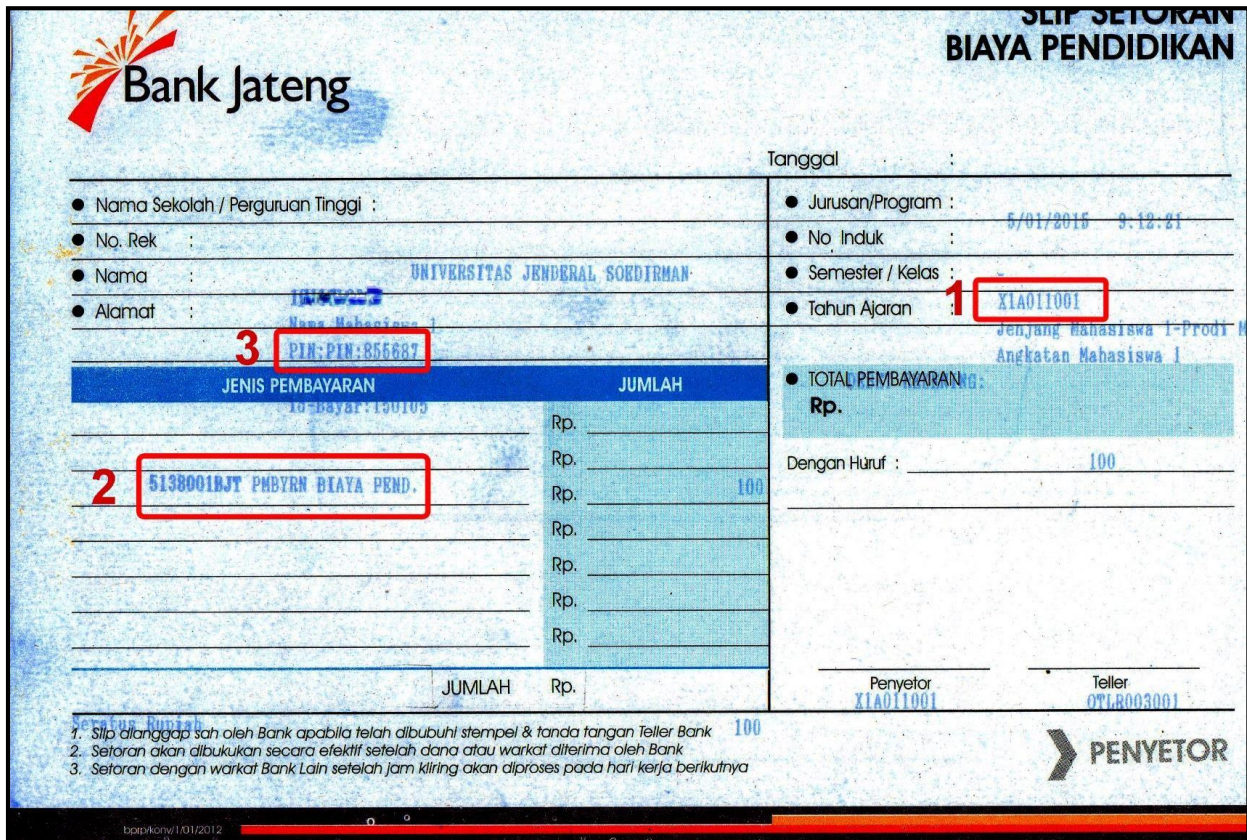
2022

Daftar Isi

Daftar Isi.....	2
Pembayaran via Teller.....	3
Pembayaran via ATM	4
Pembayaran via Internet Banking Bank Jateng	10

PEMBAYARAN VIA TELLER BANK JATENG

1. Customer (mahasiswa) datang ke Teller Pembayaran Bank Jateng, menyebutkan NIM.
2. Teller akan memproses tagihan Anda, sesuai data tagihan Universitas
3. Jika pembayaran berhasil, pihak Bank akan memberi bukti pembayaran, contohnya sebagai berikut :



Bank Jateng **SLIP SETORAN
BIAVA PENDIDIKAN**

Tanggal : _____

● Nama Sekolah / Perguruan Tinggi :	● Jurusan/Program :
● No. Rek :	● No. Induk : 5/01/2015 3.12.21
● Nama : UNIVERSITAS JENDERAL SOEDIRMAN	● Semester / Kelas :
● Alamat : _____	● Tahun Ajaran : 1 XIA011001

3 PIN: PIN: 856887

JENIS PEMBAYARAN	JUMLAH
2 5138001BJT PMBYRN BIAVA PEND.	Rp. 100
	Rp.
	Rp.
	Rp.
	Rp.
	Rp.
	Rp.
JUMLAH	Rp. 100

● TOTAL PEMBAYARAN : Rp. _____
Dengan Huruf : 100

Penyetor : XIA011001 Teller : 0718003001

PENYETOR

1. Slip ini dianggap sah oleh Bank apabila telah dibubuhi stempel & tanda tangan Teller Bank
2. Setoran akan dibukukan secara efektif setelah dana atau warkat diterima oleh Bank
3. Setoran dengan warkat Bank Lain setelah jam kliring akan diproses pada hari kerja berikutnya

Contoh Bukti Pembayaran Yang Diberikan Pada Customer

Keterangan :

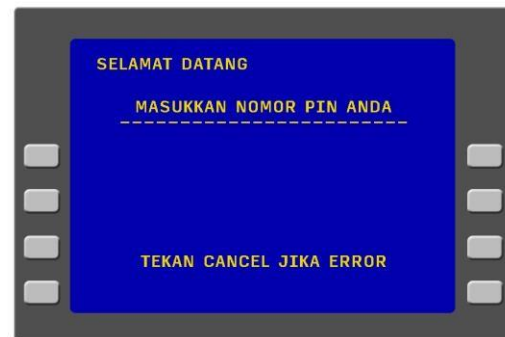
1. Nomor Induk Mahasiswa
2. Kode Pembayaran Tagihan & Nama Tagihan
Kode Pembayaran pada contoh diatas : 51380**01**BJT
Deskripsi :
 - 5 digit pertama kode dari Bank (51380)
 - 2 digit kode tagihan Universitas (01)
 - 3 digit identifikasi Bank (BJT : Bank Jateng)
3. PIN Mahasiswa

PEMBAYARAN VIA ATM BANK JATENG

Pembayaran biaya pendidikan host to host via ATM dapat dilakukan menggunakan mesin ATM Bank Jateng dan BPD Card.

Masukkan Kartu & Pin

Nasabah memasukkan kartu (BPD Card) dan pin



Jenis Transaksi



Pada layar akan muncul macam jenis transaksi, kemudian pilih Menu **PEMBAYARAN**

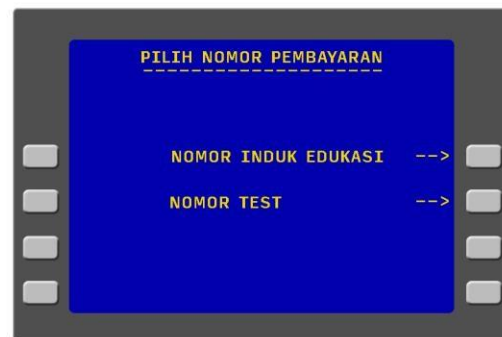
Biaya Pendidikan – Halaman 1



Pilih Menu **UNIVERSITAS**, untuk melakukan pembayaran biaya pendidikan

Biaya Pendidikan – Halaman 2

Pilih Menu **NOMOR INDUK EDUKASI** untuk memasukkan NIM



Biaya Pendidikan – Halaman 3



Tekan **KOREKSI**, untuk edit ID Universitas. Tekan menu **DAFTAR ID UNIV** untuk melihat ID Univ.

Masukkan **ID UNIVERSITAS** kemudian tekan **BENAR**.

ID Universitas Jendral Soedirman adalah 020



Biaya Pendidikan – Halaman 4



Masukkan **NIM** Anda, sesuai konversi NIM Universitas Anda.

Contoh :

24101011007 = X1A011007

01103011001 = A1C011001

Dst.

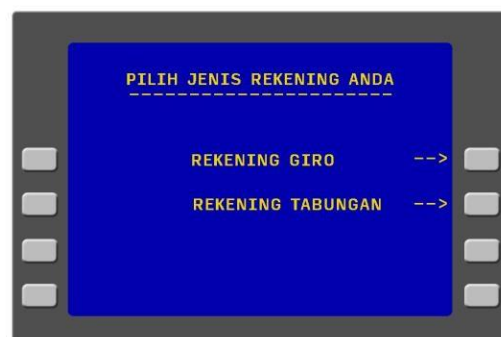
Tekan **KOREKSI** untuk edit NIM. Tekan **LANJUTKAN** untuk proses selanjutnya.

Biaya Pendidikan – Halaman 5

Pilih jenis rekening yang Anda gunakan.

Contoh :

Tekan **REKENING TABUNGAN**



Akan muncul tagihan pendidikan Anda pada layar ATM.

Contoh :

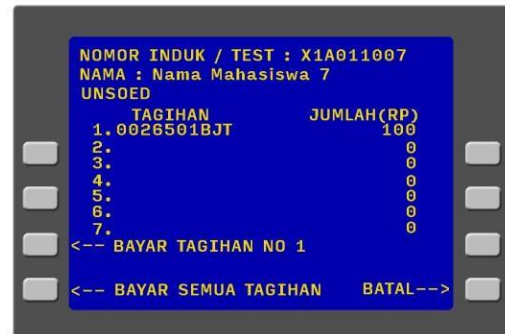
0026501BJT – merupakan nomor tagihan

Deskripsi :

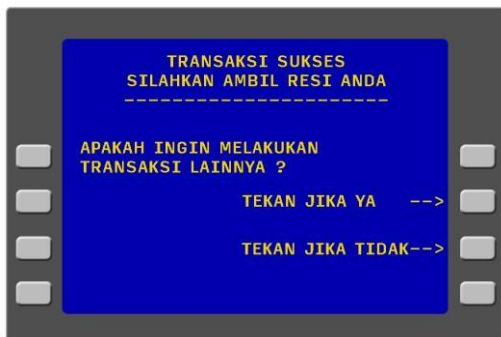
- 5 digit pertama kode dari Bank (00265)
- 2 digit kode tagihan Universitas (01)
- 3 digit identifikasi Bank (BJT : Bank Jateng)

TEKAN TOMBOL BAYAR TAGIHAN NO 1 UNTUK MEMPROSES TAGIHAN

Tombol **BAYAR SEMUA TAGIHAN** tidak digunakan pada proses pembayaran Universitas Jendral Soedirman.



Tekan **BATAL** untuk keluar dari proses transaksi



Jika Pembayaran **SUKSES**, akan muncul layar berikut.

Tekan **YA** untuk melakukan transaksi berikutnya.
Tekan **TIDAK** untuk keluar dari system.

```

ATM BANK JATENG      R00
13/01/15 15:25:27 00000001
KCU LT I      BPDATM01
NO REF :1080
NO KARTU:6274512034001156
NO.REK :2034215237 3
UNSOED 1 PIN:897165
NO BAYAR:X1A011009
NAMA: Nama Mahasiswa 9
KODE BAYAR      JUMLAH
4831701BJT 2      100
0
0
0
0
0
0
TOTAL BAYAR :      RP. 100
RESI INI SBG BUKTI BAYAR ANDA
    
```

Deskripsi :

1. NIM
2. Kode Pembayaran Tagihan

Kode Pembayaran pada contoh: 4831701BJT

Deskripsi :

- 5 digit pertama kode dari Bank (48317)
- 2 digit kode tagihan Universitas (01)
- 3 digit identifikasi Bank (BJT : Bank Jateng)

3. PIN

PEMBAYARAN VIA INTERNET BANKING BANK JATENG

<https://ibanking.bankjateng.co.id/bpdiibs/>

(Pastikan anda sudah registrasi ibanking Bank Jateng terlebih dahulu melalui ATM)

Langkah-langkah pembayaran:

1. Buka Browser internet anda di PC/Laptop/Handphone.
2. Masukkan alamat <https://ibanking.bankjateng.co.id/bpdiibs/>
3. Klik Tombol Login
4. Masukkan Username dan Password
5. Pilih menu Pembayaran
6. Pilih submenu Pendidikan
7. Pilih Menu Universitas
8. Masukkan Billing/Konversi NIM anda, sesuai Billing/Konversi NIM Universitas Anda. (Sesuai masa berlaku billing/NIM)

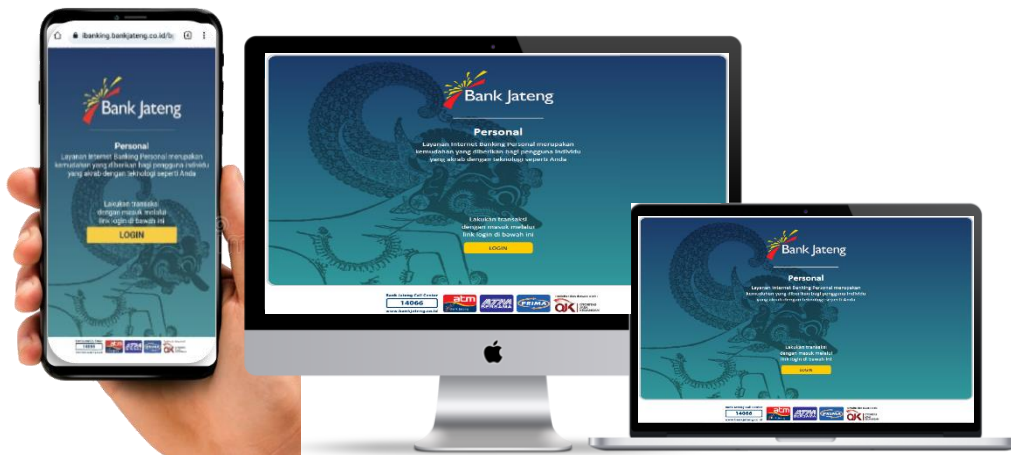
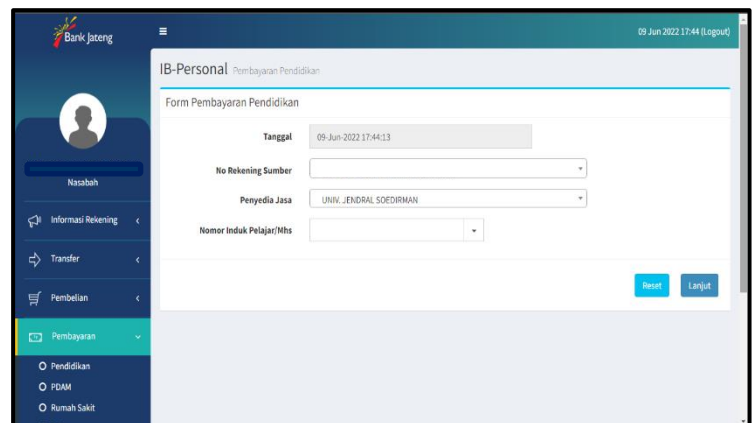
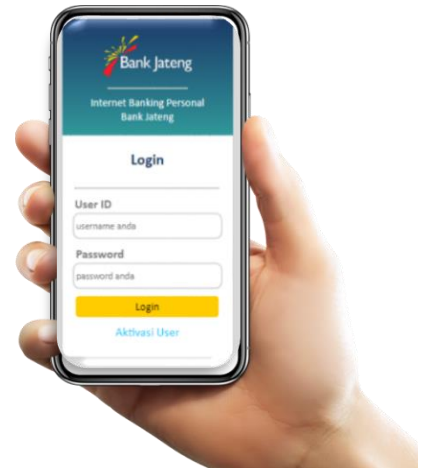
Contoh :

24101011007 = X1A011007

01103011001 = A1C011001

Dst.

9. Masukkan Token PIN (melalui SMS)
10. Pembayaran berhasil, segera laporkan Bukti pembayaran Anda kepada petugas Keuangan Universitas.



SCAN QR UNTUK MASUK INTERNET BANKING BANK JATENG



SCAN ME

#BankJateng



Hai, aku Bima

Bima

Bima Mobile Banking dari Bank Jateng

- Pengalaman Baru Ber-bank di Jawa Tengah
- Fresh dan Kekinian dalam satu aplikasi

COMING SOON

PEMBAYARAN VIA MOBILE BANKING BANK JATENG

Bima Mobile Banking dari Bank Jateng



Hai, aku Bima

Bima

Inbox

Saldo Rekening Utama
IDR 5.400.000
Akumulasi saldo: IDR 5.400.000

Sugeng Rawuh,
Bima Pandawa

Transfer, Belibayar, Lainnya